


# 安徽林业职业技术学院

## 2022 年分类考试线上考试系统使用手册（手机端）

### 一、安装登录

#### 1.安装

安徽林业职业技术学院线上考试系统支持 Android 和 IOS 两大移动操作系统，可通过以下两种方式下载安装。

①应用市场搜索“**学习通**”，查找到图标为  的 App，下载并安装。

②扫描下面的二维码，跳转到对应链接下载 App 并安装（如用微信扫描二维码请选择在浏览器打开）。



注意：Android 系统用户通过②方式下载安装时若提示“未知应用来源”，请确认继续安装；IOS 系统用户安装时需要动态验证，按照系统提示进行操作即可。（注意：请确保**学习通 APP 版本为 5.1.4 及以上版本**）

#### 2.登录学习通

1. 初次登陆：用手机号注册新用户、获取手机验证码、设置登录密码，然后输入准备报考的学校（**安徽林业职业技术学院**）和本人（**身份证号，如有字母“X”为大写**），完成账号注册和学校认证。如已有学习通账号，直接登录，添加单位。



## 2. 确认账号是否认证成功

点击头像，进入“编辑资料”，点击“账号管理”，查看“单位设置”中是否有正确的学校名称和本人身份证号出现。

注：若一人报考多个学校，已注册同学直接在学习通 app 的设置→账号管理

→单位设置里添加单位，输入学校名称和考生号即可。



(备注：若身份证后六位中出现字母X，一律输入大写X即可)

3. 如完成注册后忘记登录密码，可如下图所示，点击忘记密码——利用注册时的手机号获取验证码——重置新密码——然后按照新密码登录即可。

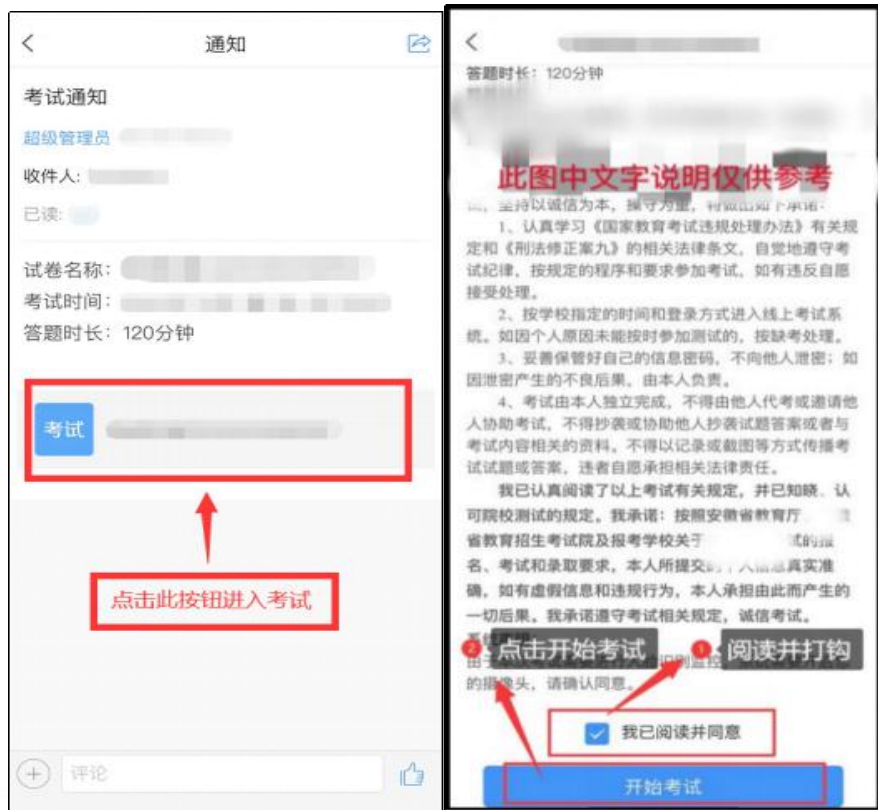


## 二、考试

1. 点击最下方“消息”，后点击“收件箱”；找到“考试通知”，点击进入；



2.点击考试按钮，阅读并同意考生承诺后进行打钩，点击“开始考试”；



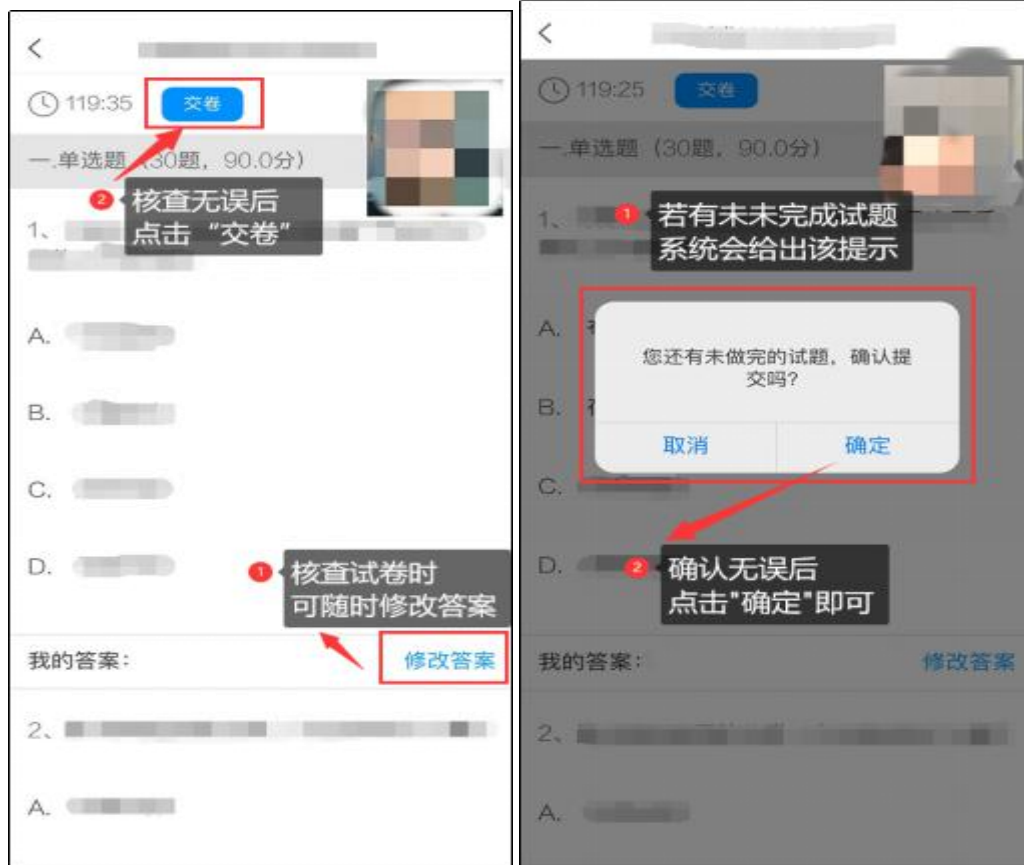
3.进行人脸识别，并根据系统口令进行“眨眼”等动作，识别成功后点击“确认”；  
(注意：请保证识别时光线充足)



4.开始答题并交卷：每题选择正确答案点击该选项即可，点击右下角“下一题”继续作答；到最后一题时系统会提示“已经是最后一题了”，可点击“复查交卷”进行答题情况核查。



5.核查作答情况时，可修改选择答案；确认无误后，点击最上方的“交卷”按钮，并确认提交。（若存在未作答题目，系统会提示，请注意核查！）



6.成功交卷后，系统会提示“交卷成功”。

